



**Narodowy
Instytut
Onkologii**

im. Marii Skłodowskiej-Curie –
Państwowy Instytut Badawczy

System identyfikacji wizualnej

**część I
Księga znaku**

**Warszawa
2023**

System identyfikacji wizualnej

Opracowała
Katarzyna Cichecka

Zaktualizowała
Olga Saracen

część I
Księga znaku

Warszawa
2023

Spis treści:

4 Wstęp

Warszawa

- 5 Podstawowa wersja znaku
- 8 Znak jednobarwny
- 9 Znak na apli
- 10 Skrócona wersja znaku
- 11 Wersja dodatkowa: sygnet
- 12 Wersja dodatkowa: typograficzna

- 13 Podstawowa wersja znaku, wersja angielska
- 16 Znak jednobarwny, wersja angielska
- 17 Znak na apli, wersja angielska
- 18 Wersja dodatkowa, typograficzna
- 19 Skalowanie

- 20 Typografia
- 21 Kolorystyka

Kraków


- 23 Podstawowa wersja znaku
- 26 Znak jednobarwny
- 27 Znak na apli
- 28 Skrócona wersja znaku
- 29 Wersja dodatkowa: sygnet
- 30 Wersja dodatkowa: typograficzna

- 31 Podstawowa wersja znaku, wersja angielska
- 34 Znak jednobarwny, wersja angielska
- 35 Znak na apli, wersja angielska
- 36 Wersja dodatkowa, typograficzna
- 37 Skalowanie

Gliwice

- 39 Podstawowa wersja znaku
- 42 Znak jednobarwny
- 43 Znak na apli
- 44 Skrócona wersja znaku
- 45 Wersja dodatkowa: sygnet
- 46 Wersja dodatkowa: typograficzna

- 47 Podstawowa wersja znaku, wersja angielska
- 50 Znak jednobarwny, wersja angielska
- 51 Znak na apli, wersja angielska
- 52 Wersja dodatkowa, typograficzna
- 53 Skalowanie



Wstęp

Niniejsze opracowanie stanowi zbiór zasad oraz wytycznych dotyczących korzystania z poszczególnych składników systemu identyfikacji wizualnej Narodowego Instytutu Onkologii, składającego się z Księgi Znak oraz Księgi Norm.

Sygnet w logo Instytutu stanowi połączenie jego skróconej nazwy „NIO” z wstążką, będącą symbolem walki z nowotworami.

Księga Znak opisuje sposób budowy znaku, jego znaczenie, użytą kolorystykę, zastosowane kroje pisma oraz budowę znaku dla poszczególnych oddziałów oraz znak w wersji angielskiej.

Księga Norm przedstawia zaś szczegółowe wytyczne użycia znaku wraz z dodatkowymi przykładami wizualnymi jego prawidłowego zastosowania.

Dla spójności wizerunku Instytutu ważne jest konsekwentne stosowanie zawartych w niniejszym opracowaniu wytycznych. Wszystkie wytyczne w nim zawarte adresowane są do jednostek wewnętrznych Instytutu oraz podmiotów prowadzących z nim współpracę /agencje reklamowe, drukarnie/.



Podstawowa wersja znaku

Logo Narodowego Instytutu Onkologii im. Marii Skłodowskiej-Curie – Państwowego Instytutu Badawczego składa się z sygnetu oraz z części litericznej. Sygnet to graficzne przedstawienie liter „N”, „I”, „O”.



Konstrukcja znaku

Logo Narodowego Instytutu Onkologii im. Marii Skłodowskiej-Curie – Państwowego Instytutu Badawczego ma ściśle określoną budowę. Nie należy zmieniać proporcji znaku, kerningu oraz interlinii.

Wysokość litery „N” z sygnetu stanowi podwójną wysokość litery „N” z części literniczej.

Wysokość litery „N” z części literniczej stanowi podwójną wysokość litery „M”.

Linia bazowa pierwszej linii części typograficznej jest również linią bazową litery „N” w sygnecie.

Wysokość prostokątnego elementu z sygnetu /zaznaczonego na kolor szary/ stanowi również wysokość litery „N”





Podstawowa wersja znaku – pole ochronne

Pole ochronne to przestrzeń wokół znaku, na której nie mogą znajdować się inne obiekty graficzne oraz tekst.

W przypadku logo Narodowego Instytutu Onkologii im. Marii Skłodowskiej-Curie – Państwowego Instytutu Badawczego wielkość pola ochronnego wysnacza wysokość prostokątnego elementu z sygnetu która jest jednocześnie wysokością litery „N” z części literniczej i 1/2 wysokości „N” z sygnetu.



**Znak jednobarwny**

Z powodu ograniczeń technologicznych, logo Narodowego Instytutu Onkologii im. Marii Skłodowskiej-Curie – Państwowego Instytutu Badawczego może występować w wersji jednobarwnej czarnej.



Znak na apli

Logo Narodowego Instytutu Onkologii im. Marii Skłodowskiej-Curie – Państwowego Instytutu Badawczego może występować w wersji jednobarwnej na apli w kolorze czerwonym.

Wielkość tła jest jednocześnie minimalnym polem ochronnym dla znaku.



Skrócona wersja znaku

Z powodu ograniczeń technologicznych, logo Narodowego Instytutu Onkologii może występować w wersji skróconej, bez dopisku „im. Marii Skłodowskiej-Curie – Państwowego Instytutu Badawczego”.

**Wersja dodatkowa: sygnet**

Dopuszczalne jest stosowanie wyłącznie sygnetu. Sygnet może występować w kolorze czerwonym i czarnym. Może być wykorzystywany gdy wielkość minimalna wersji podstawowej znaku jest za duża lub do wykonania np. przypinki do marynarki.

Narodowy Instytut Onkologii

im. Marii Skłodowskiej-Curie –
Państwowy Instytut Badawczy

Narodowy Instytut Onkologii

im. Marii Skłodowskiej-Curie –
Państwowy Instytut Badawczy

Wersja dodatkowa, typograficzna

Dopuszczalne jest stosowanie wyłącznie części litericznej logo. Może występować w kolorze czerwonym i czarnym.

**Podstawowa wersja znaku, wersja angielska**

Logo w wersji angielskiej składa się z sygnetu i części liter niczej. Linia bazowa pierwszej linijki pisma leży na linii bazowej litery N z sygnetu /tak samo jak w wersji polskiej/. Logo może występować w wersji dwukolorowej i wersji jednokolorowej.



Konstrukcja znaku, wersja angielska

Logo Narodowego Instytutu Onkologii im. Marii Skłodowskiej-Curie – Państwowego Instytutu Badawczego w wersji angielskiej ma ściśle określoną budowę. Nie należy zmieniać proporcji znaku, kerningu oraz interlinii.

Proporcje sygnetu, wielkość typografii jest taka sama jak w wersji polskiej znaku.

Wysokość litery „N” z sygnetu stanowi podwójną wysokość litery „N” z części literniczej.

Wysokość litery „N” z części literniczej stanowi podwójną wysokość litery „M”.

Wysokość prostokątnego elementu z sygnetu /zaznaczonego na kolor szary/ stanowi również wysokość litery „N”.

Zasadą tworzenia znaku jest umieszczenie części literniczej /pierwszej linii tekstu/ zawsze na linii bazowej litery „N” z sygnetu.





**Podstawowa wersja znaku – pole ochronne,
wersja angielska**

Pole ochronne to przestrzeń wokół znaku, na której nie mogą znajdować się inne obiekty graficzne oraz tekst.

W przypadku logo Narodowego Instytutu Onkologii im. Marii Skłodowskiej-Curie – Państwowego Instytutu Badawczego wielkość pola ochronnego wysnacza wysokość prostokątnego elementu z sygnetu która jest jednocześnie wysokością litery „N” z części literniczej i 1/2 wysokości „N” z sygnetu.





**Znak jednobarwny,
wersja angielska**

Z powodu ograniczeń technologicznych, logo Narodowego Instytutu Onkologii im. Marii Skłodowskiej-Curie – Państwowego Instytutu Badawczego może występować w wersji jednobarwnej czarnej.

Maria Skłodowska-Curie

National Research Institute of Oncology

**Wersja dodatkowa, typograficzna,
wersja angielska,**

Dopuszczalne jest stosowanie wyłącznie części
literniczej logo.

Maria Skłodowska-Curie

National Research Institute of Oncology



EKRAN: 110 px
DRUK: 30 mm



110 px
16 mm



70 px
10 mm

Skalowanie



EKRAN: 130 px
DRUK: 43 mm



100 px
32 mm



24 px
3 mm




Typografia

Font Good Headline Pro
zaprojektował Łukasz Dzedzic.
Będzie stosowany jako oficjalny
font firmowy.


używana do tekstu Good Headline Pro News
ciągłego aąbcćdeęfghklłmnńoópqrsstuvwxyzżź 1234567890
AĄBCĆDEĘFGHKLŁMNŃOÓPQRSSTUVWXYZŻŻ

używana do nagłówków **Good Headline Pro bold**
aąbcćdeęfghklłmnńoópqrsstuvwxyzżź
1234567890
AĄBCĆDEĘFGHKLŁMNŃOÓPQRSST
UVWXYZŻŻ





R 227, G 29, B 29
C: 0, M: 96, Y: 94, K: 0
PANTONE 485 CP
RAL EF2B2D



R 0, G 0, B 0
C 0, M 0, Y 0, K 100
PANTONE 412 U
RAL 9005

Kolorystyka

Logo Narodowego Instytutu Onkologii im. Marii Skłodowskiej-Curie – Państwowego Instytutu Badawczego ma ściśle określoną kolorystykę.



Kraków





**Narodowy
Instytut
Onkologii**

im. Marii Skłodowskiej-Curie-
Państwowy Instytut Badawczy
Oddział w Krakowie

Podstawowa wersja znaku

Logo Narodowego Instytutu Onkologii im. Marii Skłodowskiej-Curie – Państwowego Instytutu Badawczego, Oddziału w Krakowie składa się z sygnetu oraz z części litericznej. Sygnet to graficzne przedstawienie liter „N”, „I”, „O”.



**Podstawowa wersja znaku,
konstrukcja**

Logo Narodowego Instytutu Onkologii im. Marii Skłodowskiej-Curie – Państwowego Instytutu Badawczego Oddziału w Krakowie ma ściśle określoną budowę. Nie należy zmieniać proporcji znaku, kerningu oraz interlinii.

Wysokość litery „N” z sygnetu stanowi podwójną wysokość litery „N” z części literniczej.

Wysokość litery „N” z części literniczej stanowi podwójną wysokość litery „M”.

Linia bazowa pierwszej linii części typograficznej jest również linią bazową litery „N” w sygnecie.

Wysokość prostokątnego elementu z sygnetu /zaznaczonego na kolor szary/ stanowi również





Pole ochronne znaku

Pole ochronne to przestrzeń wokół znaku, na której nie mogą znajdować się inne obiekty graficzne oraz tekst. W przypadku logo Narodowego Instytutu Onkologii im. Marii Skłodowskiej-Curie – Państwowego Instytutu Badawczego Oddziału w Krakowie wielkość pola ochronnego wysnacza wysokość „N” z części literniczej.





**Narodowy
Instytut
Onkologii**

**im. Marii Skłodowskiej-Curie –
Państwowy Instytut Badawczy
Oddział w Krakowie**

Znak jednobarwny

Z powodu ograniczeń technologicznych, logo Narodowego Instytutu Onkologii im. Marii Skłodowskiej-Curie – Państwowego Instytutu Badawczego, Oddziału w Krakowie może występować w wersji jednobarwnej czarnej.



**Narodowy
Instytut
Onkologii**

**im. Marii Skłodowskiej-Curie –
Państwowy Instytut Badawczy
Oddział w Krakowie**

Znak na apli

Logo Narodowego Instytutu Onkologii im. Marii Skłodowskiej-Curie – Państwowego Instytutu Badawczego, Oddziału w Krakowie może występować w wersji jednobarwnej na apli w kolorze czerwonym..

Wielkość tła jest jednocześnie minimalnym polem ochronnym dla znaku.





Skrócona wersja znaku

Z powodu ograniczeń technologicznych, logo Narodowego Instytutu Onkologii, Oddział w Krakowie może występować w wersji skróconej, bez dopisku „im. Marii Skłodowskiej-Curie – Państwowego Instytutu Badawczego”.



**Wersja dodatkowa: sygnet**

Dopuszczalne jest stosowanie wyłącznie sygnetu. Sygnet może występować w kolorze czerwonym i czarnym. Może być wykorzystywany gdy wielkość minimalna wersji podstawowej znaku jest za duża lub do wykonania np. przypinki do marynarki.



Narodowy Instytut Onkologii

im. Marii Skłodowskiej-Curie –
Państwowy Instytut Badawczy
Oddział w Krakowie

Narodowy Instytut Onkologii


im. Marii Skłodowskiej-Curie –
Państwowy Instytut Badawczy
Oddział w Krakowie

Wersja dodatkowa, typograficzna

Dopuszczalne jest stosowanie wyłącznie części
literniczej logo.

**Wersja angielska znaku**

Logo w wersji angielskiej składa się z sygnetu i części literalicznej. Linia bazowa pierwszej linii pisma leży na linii bazowej litery N z sygnetu /tak samo jak w wersji polskiej/. Logo może występować w wersji dwukolorowej i wersji jednokolorowej.



Maria Skłodowska-Curie

**National Research
Institute of Oncology**

Krakow Branch

Konstrukcja znaku, wersja angielska

Logo Narodowego Instytutu Onkologii im. Marii Skłodowskiej-Curie – Państwowego Instytutu Badawczego Oddziały w Krakowie w wersji angielskiej ma ściśle określoną budowę. Nie należy zmieniać proporcji znaku, kerningu oraz interlini.

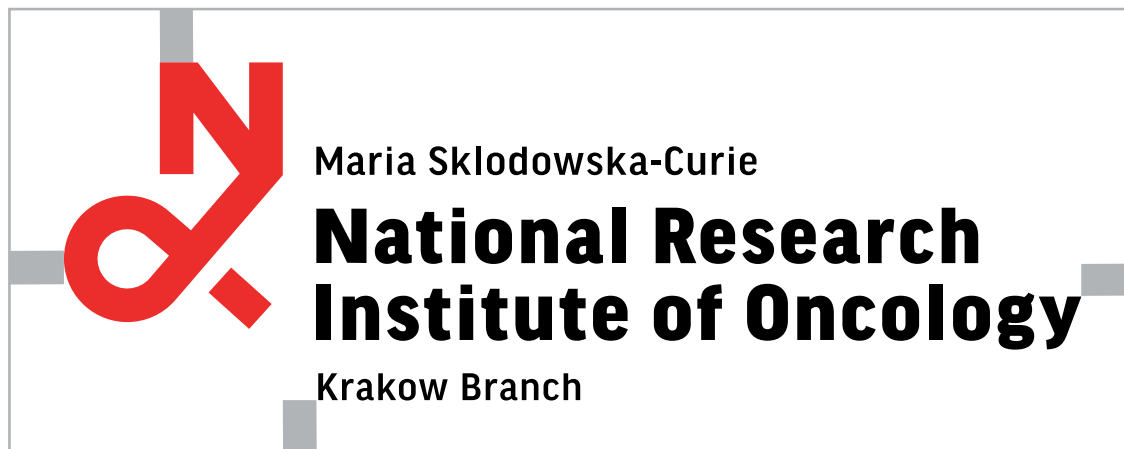
Proporcje sygnetu, wielkość typografii jest taka sama jak w wersji polskiej znaku.

Wysokość litery „N” z sygnetu stanowi podwójną wysokość litery „N” z części literniczej.

Wysokość litery „N” z części literniczej stanowi podwójną wysokość litery „M”.

Zasadą tworzenia znaku jest umieszczenie części literniczej /pierwszej linijki tekstu/ zawsze na linii bazowej litery „N” z sygnetu.





**Podstawowa wersja znaku, pole ochronne,
wersja angielska**

Pole ochronne to przestrzeń wokół znaku, na której nie mogą znajdować się inne obiekty graficzne oraz tekst!!

W przypadku logo Narodowego Instytutu Onkologii im. Marii Skłodowskiej-Curie – Państwowego Instytutu Badawczego w wersji angielskiej wielkość pola ochronnego wysnacza wysokość „N” z części litericznej.





**Znak jednobarwny,
wersja angielska.**

Z powodu ograniczeń technologicznych, logo Narodowego Instytutu Onkologii im. Marii Skłodowskiej-Curie – Państwowego Instytutu Badawczego może występować w wersji jednobarwnej czarnej.



Maria Skłodowska-Curie

**National Research
Institute of Oncology**

Krakow Branch

**Znak na apli,
wersja angielska**

Logo Narodowego Instytutu Onkologii im. Marii Skłodowskiej-Curie – Państwowego Instytutu Badawczego może występować na apli w kolorze czerwonym.

Wielkość tła jest jednocześnie minimalnym polem ochronnym dla znaku.

Maria Skłodowska-Curie

National Research Institute of Oncology

Krakow Branch

Maria Skłodowska-Curie

National Research Institute of Oncology

Krakow Branch

Wersja dodatkowa, typograficzna

Dopuszczalne jest stosowanie wyłącznie części literalicznej logo. Może występować w kolorze czerwonym i czarnym.



EKRAN: 110 px
DRUK: 30 mm



110 px
26 mm

Narodowy Instytut Onkologii

70 px
16 mm

Skalowanie



EKRAN: 130 px
DRUK: 43 mm



100 px
32 mm



24 px
3 mm



Gliwice





Narodowy Instytut Onkologii

im. Marii Skłodowskiej-Curie –
Państwowy Instytut Badawczy
Oddział w Gliwicach

Podstawowa wersja znaku

Logo Narodowego Instytutu Onkologii im. Marii Skłodowskiej-Curie – Państwowego Instytutu Badawczego, Oddziału w Gliwicach składa się z sygnetu oraz z części litericznej. Sygnet to graficzne przedstawienie liter „N”, „I”, „O”.



**Podstawowa wersja znaku,
konstrukcja**

Logo Narodowego Instytutu Onkologii im. Marii Skłodowskiej-Curie – Państwowego Instytutu Badawczego Oddziału w Gliwicach ma ściśle określoną budowę. Nie należy zmieniać proporcji znaku, kerningu oraz interlinii.

Wysokość litery „N” z sygnetu stanowi podwójną wysokość litery „N” z części literniczej.

Wysokość litery „N” z części literniczej stanowi podwójną wysokość litery „M”.

Linia bazowa pierwszej linii części typograficznej jest również linią bazową litery „N” w sygnecie.





Pole ochronne znaku

Pole ochronne to przestrzeń wokół znaku, na której nie mogą znajdować się inne obiekty graficzne oraz tekst. W przypadku logo Narodowego Instytutu Onkologii im. Marii Skłodowskiej-Curie – Państwowego Instytutu Badawczego Oddziału w Gliwicach wielkość pola ochronnego wysnacza wysokość „N” z części litericznej.





Znak jednobarwny

Z powodu ograniczeń technologicznych, logo Narodowego Instytutu Onkologii im. Marii Skłodowskiej-Curie – Państwowego Instytutu Badawczego, Oddziału w Gliwicach może występować w wersji jednobarwnej czarnej.



**Narodowy
Instytut
Onkologii**

im. Marii Skłodowskiej-Curie –
Państwowy Instytut Badawczy
Oddział w Gliwicach

Znak na apli

Logo Narodowego Instytutu Onkologii im. Marii Skłodowskiej-Curie – Państwowego Instytutu Badawczego, Oddziału w Gliwicach może występować w wersji jednobarwnej na apli w kolorze czerwonym.

Wielkość tła jest jednocześnie minimalnym polem ochronnym dla znaku.



Skrócona wersja znaku

Z powodu ograniczeń technologicznych, logo Narodowego Instytutu Onkologii, Oddział w Gliwicach może występować w wersji skróconej, bez dopisku „im. Marii Skłodowskiej-Curie – Państwowego Instytutu Badawczego”.

**Wersja dodatkowa: sygnet**

Dopuszczalne jest stosowanie wyłącznie sygnetu. Sygnet może występować w kolorze czerwonym i czarnym. Może być wykorzystywany gdy wielkość minimalna wersji podstawowej znaku jest za duża lub do wykonania np. przypinki do marynarki.

Narodowy Instytut Onkologii

im. Marii Skłodowskiej-Curie –
Państwowy Instytut Badawczy
Oddział w Gliwicach

Narodowy Instytut Onkologii

im. Marii Skłodowskiej-Curie –
Państwowy Instytut Badawczy
Oddział w Gliwicach

Wersja dodatkowa, typograficzna

Dopuszczalne jest stosowanie wyłącznie części
literniczej logo. Może występować w kolorze
czerwonym i czarnym.

**Podstawowa wersja znaku, wersja angielska**

Logo w wersji angielskiej składa się z sygnetu i części litericznej. Linia bazowa pierwszej linii pisma leży na linii bazowej litery N z sygnetu /tak samo jak w wersji polskiej/. Logo może występować w wersji dwukolorowej i wersji jednokolorowej.

**Wersja angielska.****Podstawowa wersja znaku, konstrukcja.**

Logo Narodowego Instytutu Onkologii im. Marii Skłodowskiej-Curie – Państwowego Instytutu Badawczego Oddziały w Krakowie w wersji angielskiej ma ściśle określoną budowę. Nie należy zmieniać proporcji znaku, kerningu oraz interlini.

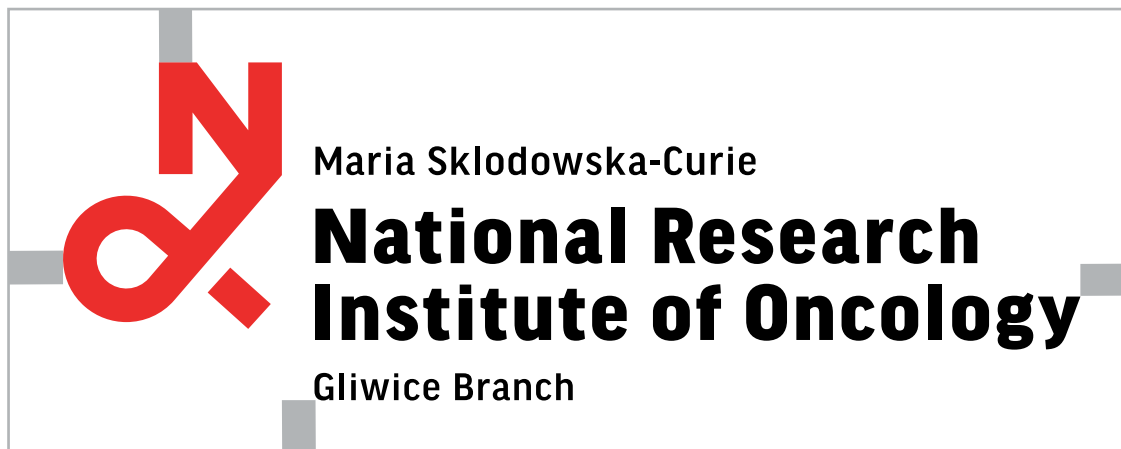
Proporcje sygnetu, wielkość typografii jest taka sama jak w wersji polskiej znaku.

Wysokość litery „N” z sygnetu stanowi podwójną wysokość litery „N” z części literniczej.

Wysokość litery „N” z części literniczej stanowi podwójną wysokość litery „M”.

Zasadą tworzenia znaku jest umieszczenie części literniczej /pierwszej linijki tekstu/ zawsze na linii bazowej litery „N” z sygnetu.





Pole ochronne znaku

Pole ochronne to przestrzeń wokół znaku, na której nie mogą znajdować się inne obiekty graficzne oraz tekst!!

W przypadku logo Narodowego Instytutu Onkologii im. Marii Skłodowskiej-Curie – Państwowego Instytutu Badawczego w wersji angielskiej wielkość pola ochronnego wysnacza wysokość „N” z części litericznej.





**Znak jednobarwny,
wersja angielska**

Z powodu ograniczeń technologicznych, logo Narodowego Instytutu Onkologii im. Marii Skłodowskiej-Curie – Państwowego Instytutu Badawczego może występować w wersji jednobarwnej czarnej.



Maria Skłodowska-Curie

**National Research
Institute of Oncology**

Gliwice Branch

**Znak na apli,
wersja angielska**

Logo Narodowego Instytutu Onkologii im. Marii Skłodowskiej-Curie – Państwowego Instytutu Badawczego może występować na apli w kolorze czerwonym.

Wielkość tła jest jednocześnie minimalnym polem ochronnym dla znaku.

Maria Skłodowska-Curie

National Research Institute of Oncology

Gliwice Branch

Wersja dodatkowa, typograficzna

Dopuszczalne jest stosowanie wyłącznie części literniczej logo. Może występować w kolorze czerwonym i czarnym.

Maria Skłodowska-Curie

National Research Institute of Oncology

Gliwice Branch

Skalowanie



EKRAN: 110 px
DRUK: 30 mm



110 px
26 mm



70 px
16 mm



EKRAN: 130 px
DRUK: 43 mm



100 px
32 mm



Opracowała
Katarzyna Cichecka
509 983 599
rina.cichecka@gmail.com

Zaktualizowała
Olga Saracen
730 869 129
olga.saracen@nio.gov.pl