

Poradnik dla pacjenta



Kliniki Nowotworów Układu Nerwowego

Narodowy Instytut Onkologii
ul. W. K. Roentgena 5, 02-781 Warszawa

Poradnik dla pacjenta

Kliniki Nowotworów Układu Nerwowego

Kompleksowa opieka onkologiczna w Klinice Nowotworów Układu Nerwowego ma profil zabiegowy i posiada możliwości pełnoprofilowego leczenia i diagnostyki inwazyjnej wszystkich schorzeń nowotworowych i nienowotworowych układu nerwowego. Leczenie onkologiczne jest przeprowadzane we współpracy z onkologami klinicznymi, radioterapeutami i biologami molekularnymi. Zespół lekarzy zajmuje się leczeniem chorych na nowotwory mózgu, czaszki, rdzenia kręgowego, kręgosłupa oraz nerwów obwodowych. Zespół pracowników Kliniki Nowotworów Układu Nerwowego poza leczeniem procesów rozrostowych mózgu, rdzenia kręgowego i nerwów obwodowych, nowotwory przysadki mózgowej, podstawy czaszki takie jak struniaki, czaszko gardłaki, zajmuje się również leczeniem operacyjnym innych zespołów chorobowych takich jak:

- kompleksowe leczenie chorób wyrodzeniowych kręgosłupa odcinka szyjnego, piersiowego i lędźwiowo-krzyżowego
- neuromodulacja w leczeniu zaburzeń ruchowych i bólu, w tym implantacja neurostymulatorów.
- diagnostyka i leczenie wodogłowia.

Świadczenia w zakresie kompleksowej opieki onkologicznej realizowane są w ramach trzech etapów obejmujących:

- **Diagnostykę** – wstępną i pogłębioną realizowaną w trybie ambulatoryjnym i hospitalizacji, w tym diagnostykę neuropatologiczną i molekularną
- **Leczenie** – przygotowanie do zabiegu, leczenie neurochirurgiczne
- **Monitorowanie** – ocena skuteczności leczenia.

Warunkiem wyboru najskuteczniejszego leczenia jest ustalenie stopnia zaawansowania choroby nowotworowej. Na pierwszej wizycie/konsultacji lekarz przeprowadza z pacjentem wywiad, który jest podstawą do zaplanowania leczenia. Pacjent na wizycie otrzymuje kartę konsultacyjną, oraz skierowania na badania. Zapewniamy nowoczesną, szybką i kompleksową diagnostykę obejmującą wszystkie badania niezbędne do właściwego rozpoznania choroby, określenia stopnia zaawansowania czy typu nowotworu.

Notatki

LECZENIE

Kwalifikacje do leczenia są podejmowane na posiedzeniach wielodyscyplinarnych (konsyliach) składających się ze specjalistów w dziedzinie neurochirurgii, chirurgii onkologicznej, onkologii klinicznej, radioterapii onkologicznej na podstawie wyników badań przeprowadzonej diagnostyki.

Podstawowymi metodami leczenia nowotworów układu nerwowego jest leczenie skojarzone : leczenie operacyjne, radioterapia pooperacyjna, chemioterapia podoperacyjna, równoczesowa radiochemioterapia.

Leczenie operacyjne wykonywane w ramach Kliniki Nowotworów Układu Nerwowego :

Operacje mózgu

1. Kraniotomia
2. Kreniektomia
3. Biopsja stereotaktyczna (ramowa i bezramowa)
4. Biopsja przezskórna zmian powłok czaszki
5. Implantacja zastawki komorowo-otrzewnowej i komorowo-przedśionkowej
6. Implantacja drenażu komorowego zewnętrznego
7. Endoskopowe, przezklinowe usunięcie guza.
8. Wentrikulostomia, endoskopowe usunięcie zmian położonych wewnątrzkomorowo
9. Test infuzyjny

Operacje kręgosłupa

1. Biopsja nowotworu
2. Usunięcie nowotworów kręgosłupa i kanału kręgowego
3. Laminotomia i laminektomia
4. Formaninotomia, facetectomia
5. Discektomia
6. ACDF
7. Wertebloplastyka
8. Stabilizacja kręgosłupa
9. Blokada
10. Drenaż lędźwiowy

Neuromodulacja

1. Implantacja systemu głębokiej stymulacji mózgu
2. Wymiana neurostymulatorów
3. Usunięcie systemu głębokiej stymulacji mózgu
4. Implantacja systemu stymulacji rdzeniowej
5. Usunięcie systemu stymulacji rdzeniowej
6. Zabiegi ablacyjne

Zespoły cieśniowe

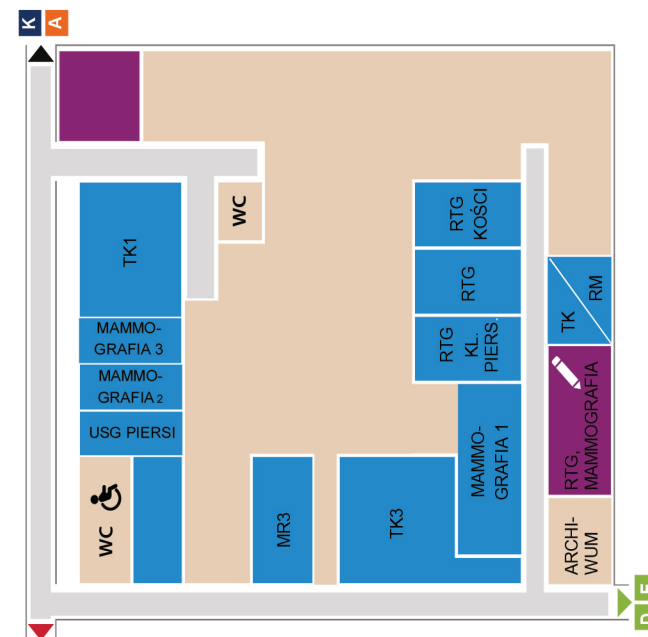

MONITOROWANIE

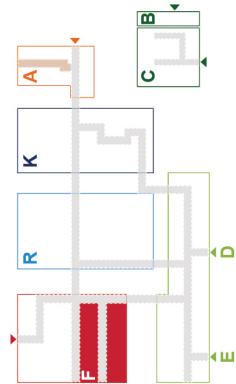
Obserwacja i kontrola po leczeniu obejmować będzie :

- badania obrazowe
- ocenę skuteczności leczenia obserwację trwającą w zależności od rozpoznania minimum 5 lat

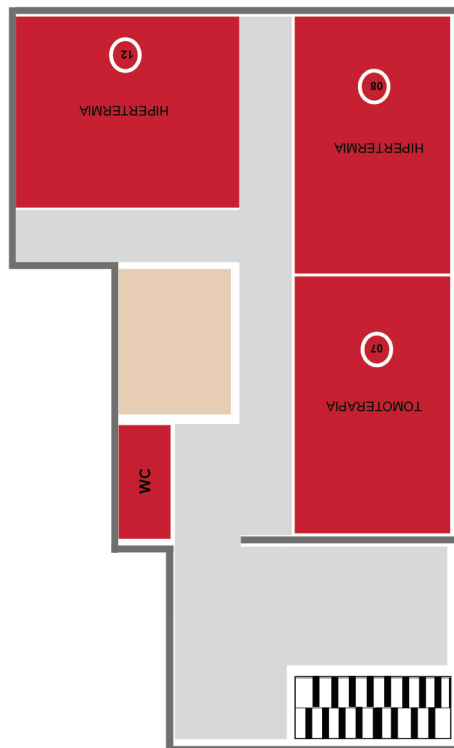
PRZYDATNE INFORMACJE

- Na wizyty oraz w przypadku przyjęcia do szpitala przygotuj spis leków, które zażywasz wraz z ich dawkowaniem oraz informacje o wadze i wzroście.
- Nie porównuj się do innych pacjentów. Pacjenci chorujący na taki sam nowotwór mają bardzo zróżnicowany przebieg choroby, mogą mieć zlecone inne leczenie, zależnie od zaawansowania i cech nowotworu, innych chorób, stanu sprawności itp.,
- Pamiętaj, by wszelkie niepokojące objawy zgłaszać swojemu lekarzowi prowadzącemu. Często są one normalnym następstwem leczenia, ale zawsze warto wyjaśniać swoje wątpliwości.
- Nie interpretuj samodzielnie (czy z „pomocą” Internetu) wyników badań. Lekarz bierze pod uwagę nie tylko wartości poszczególnych wyników, ale również relacje między nimi oraz informacje zebrane podczas wywiadu i badania. Jedyne lekarz ma wiedzę i doświadczenie, dzięki którym potrafi we właściwy sposób zinterpretować wyniki.
- Wizyta w Narodowym Instytucie Onkologii jest wydarzeniem stresującym dla większości pacjentów. Dlatego warto by towarzyszyła Ci bliska osoba, która oprócz wsparcia zapamięta istotne informacje. Zalecamy zabrać ze sobą notatnik z przygotowanymi wcześniej pytaniami i zanotować najważniejsze informacje.
- Żadna z metod niemedycznych nie wyleczy nowotworu. Korzystanie z tego typu metod może tylko doprowadzić do rozwoju choroby. Liczne „nieszkodliwe” preparaty sprzedawane jako „środek na raka” albo suplement zawierają szkodliwe substancje, a nawet silnie działające leki, o których nie informuje sprzedający. W trakcie terapii onkologicznej nie należy samodzielnie stosować żadnych preparatów ziołowych, witamin czy składników mineralnych ze względu na ryzyko wystąpienia interakcji z lekami przeciwnowotworowymi.
- Jakąkolwiek suplementację preparatami należy skonsultować z lekarzem. Suplementy diety mogą wspierać nie tylko zdrowe komórki organizmu ale również komórki nowotworowe. Mogą także osłabiać albo potęgować działanie leków. Przykładowo powszechnie uważana za zdrową zielona herbata znacznie obniża wchłanianie niektórych leków stosowanych przy chemioterapii, a wysokie dawki witaminy D mogą uszkodzić nerki.
- W wielu produktach roślinnych znaleziono składniki o działaniu potencjalnie antynowotworowym. Większości z nich nie można używać podczas chemioterapii ponieważ zmieniają przemianę leków w organizmie, a zatem mogą przyczynić się do zmniejszenia skuteczności leczenia (np. dziurawiec).
- Nie spożywaj grejfrutów i granatów oraz soków z tych owoców, ponieważ zawarte w nich substancje mogą zmieniać działanie leków. Wyklucz z diety surowe produkty odzwierzęce, jak tatar, sushi, kremy na surowych jajkach. Nie jedz majonezu, serów topionych i pleśniowych.
- Nie zapominaj o ochronie przeciwśłonecznej. Leki oraz napromienianie zwiększają wrażliwość skóry na promieniowanie słoneczne.
- Pamiętaj, że możesz liczyć na wsparcie psychologiczne podczas leczenia. Psycholog może przyczynić się do poprawy jakości życia pacjenta przez kształtowanie u chorego umiejętności niezbędnych w radzeniu sobie z zaistniałą sytuacją.





**F PIĘTRO -1
ZAKŁAD RADIOTERAPII**



Zapraszamy do skorzystania z pomocy pracownika socjalnego udzielającego konsultacji w zakresie

- prawa do korzystania z bezpłatnych świadczeń opieki zdrowotnej,
- zasiłku stałego, okresowego, celowego, pielęgnacyjnego (z pomocy społecznej),
- orzeczenia o stopniu niepełnosprawności, informacji na temat ulg i uprawnień,
- informacji o uprawnieniach dla pracujących,
- uzyskaniu renty lub emerytury i dodatku pielęgnacyjnego,
- opieki domowej lub stacjonarnej po zakończeniu pobytu w szpitalu,
- refundacji sprzętu rehabilitacyjnego i turnusów rehabilitacyjnych,
- wczesnej rehabilitacji onkologicznej (sanatoryjnej),
- rozwiązywania innych problemów związanych m. in. z bezdomnością, doświadczaniem przemocy w rodzinie.

Kontakt z Pracownikiem Socjalnym

Tel.: 517 117 575
Przychodnia Onkologiczna I,
wejście E, gabinet 127.

W sytuacji naruszenia praw pacjenta można skontaktować się z Pełnomocnikiem Dyrektora ds. Praw Pacjenta i Komunikacji Społecznej P. Kingą Wojtaszczyk.

Tel. 22 546 22 19
Poniedziałek: 14:15 – 16:00
Wtorek 13:45 – 15:00
Środa 13:45 – 15:00
Czwartek 13:45 – 15:00

E-mail: prawapacjenta@nio.gov.pl

Koordynatorzy w kompleksowej opiece onkologicznej

Koordynator onkologiczny jest dla Pacjenta wsparciem informacyjnym i organizacyjnym na każdym etapie diagnostyczno-terapeutycznym. Odpowiednio zaopiekowany i wyedukowany pacjent lepiej współpracuje z lekarzem a proces leczenia przebiega w takim przypadku sprawniej.

Dzięki koordynacji całego procesu diagnostyczno-leczniczego od momentu rozpoznania choroby NIO-PIB ma na celu poprawę jakości leczenia pacjentów, zwiększenie przeżywalności oraz zagwarantowanie możliwie jak najszybszego powrotu do aktywności zawodowej.

KONTAKT
e-mail:

koordynatorzycoi@nio.gov.pl

- LEGENDA**
- REJESTRACJA
 - SZATNIA
 - PUNKT INFORMACYJNY
 - APTEKA
 - SKLEP MEDYCZNY
 - BUFET
 - POCZEKALNIA
 - WYDAWANIE DOKUMENTACJI MEDYCZNEJ
 - BANKOMAT
 - KAPLICA
 - KAWIARENKA INTERNETOWA
 - KASA
 - SZLAK KOMUNIKACYJNY



ul. Piłcockiego

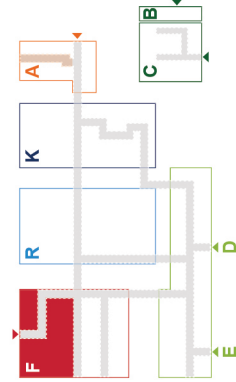
- A** P-1 WYDAWANIE DOKUMENTACJI MEDYCZNEJ, MR2, TK2, KASA
P+1 PORADNIA PSYCHOONKOLOGII
P+2 PRZYCHODNIA ONKOLOGICZNA
- E** P-0 PRZYCHODNIA ONKOLOGICZNA
P+1 ODDZIAŁ OBSERWACYJNO-DIAGNOSTYCZNY
P+2 ODDZIAŁ RADIOTERAPII ZAKŁADU RADIOTERAPII

- B** P+1 DYREKCJA
DZIAŁ ROZLICZEŃ
SWIADCZEN MEDYCZNYCH
- F** P-0 ZAKŁAD REHABILITACJI
ZAKŁAD RADIOTERAPII
KLINIKA ENDOKRYNOLOGII
ONKOLOGICZNEJ I
MEDYCYNY NUKLEARNEJ

- C** P-0 PRZYCHODNIA ONKOLOGICZNA
- K** P-0 RUCH CHORYCH, IZBA PRZYJĘĆ
SEKRETARIAT BADAŃ
W CZESNYCH FAZ
P+9 ODDZIAŁY KLINICZNE

- D** P-0 PRZYCHODNIA ONKOLOGICZNA
P+1 ODDZIAŁ BADAŃ W CZESNYCH
ODDZIAŁ CHEMIOTERAPII
DZIENNEJ
- R** P-0 ZAKŁAD RADIOLOGII
(TK1, TK3, MR3)
ZAKŁAD BRACHYTHERAPII
REJESTRACJA ZAKŁADU
RADIOLOGII

- LEGENDA**
- POCZEKALNIA
 - REJESTRACJA
 - POZOSTALE
 - SZLAK KOMUNIKACYJNY



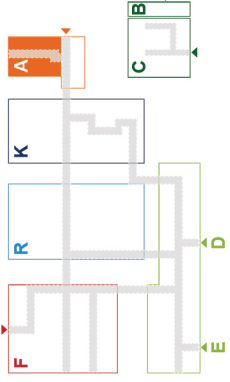
**MAPA PUNKTÓW
DIAGNOSTYKI
OBRAZOWEJ**

**F PIĘTRO 0
MEDYCYNĄ NUKLEARNA**

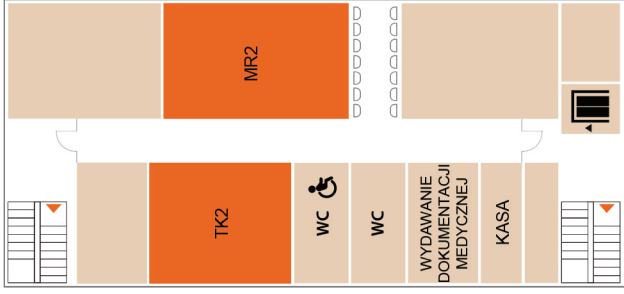


- ODDZIAŁ TERAPII IZOTOPOWEJ
- USG
- GABINY KONSULTACYJNE

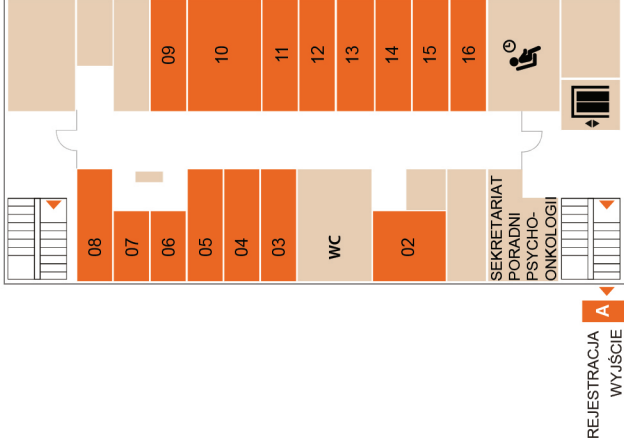
- WERSJA 1.0
- LEGENDA**
- GABINET LEKARSKI/ ZABIEGOWY
 - GABINET POBRAN
 - POZOSTALE
 - SZLAK KOMUNIKACYJNY
 - SCHODY
 - WINDA
 - POCZEKALNIA



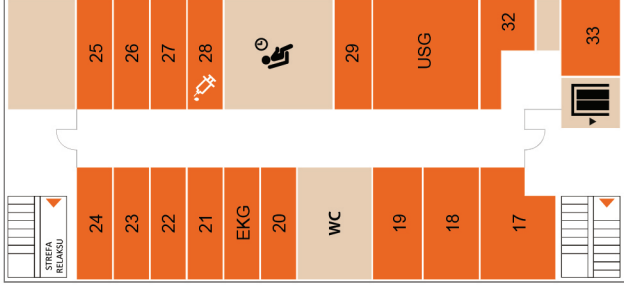
PIĘTRO -1



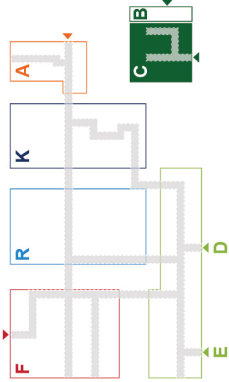
PIĘTRO +1



PIĘTRO +2



- WERSJA 1.0
- LEGENDA**
- GABINET LEKARSKI/ ZABIEGOWY
 - GABINET POBRAN
 - POZOSTALE
 - SZLAK KOMUNIKACYJNY
 - SCHODY
 - SZATNIA
 - POCZEKALNIA
 - WINDA
 - APTEKA



PIĘTRO 0

